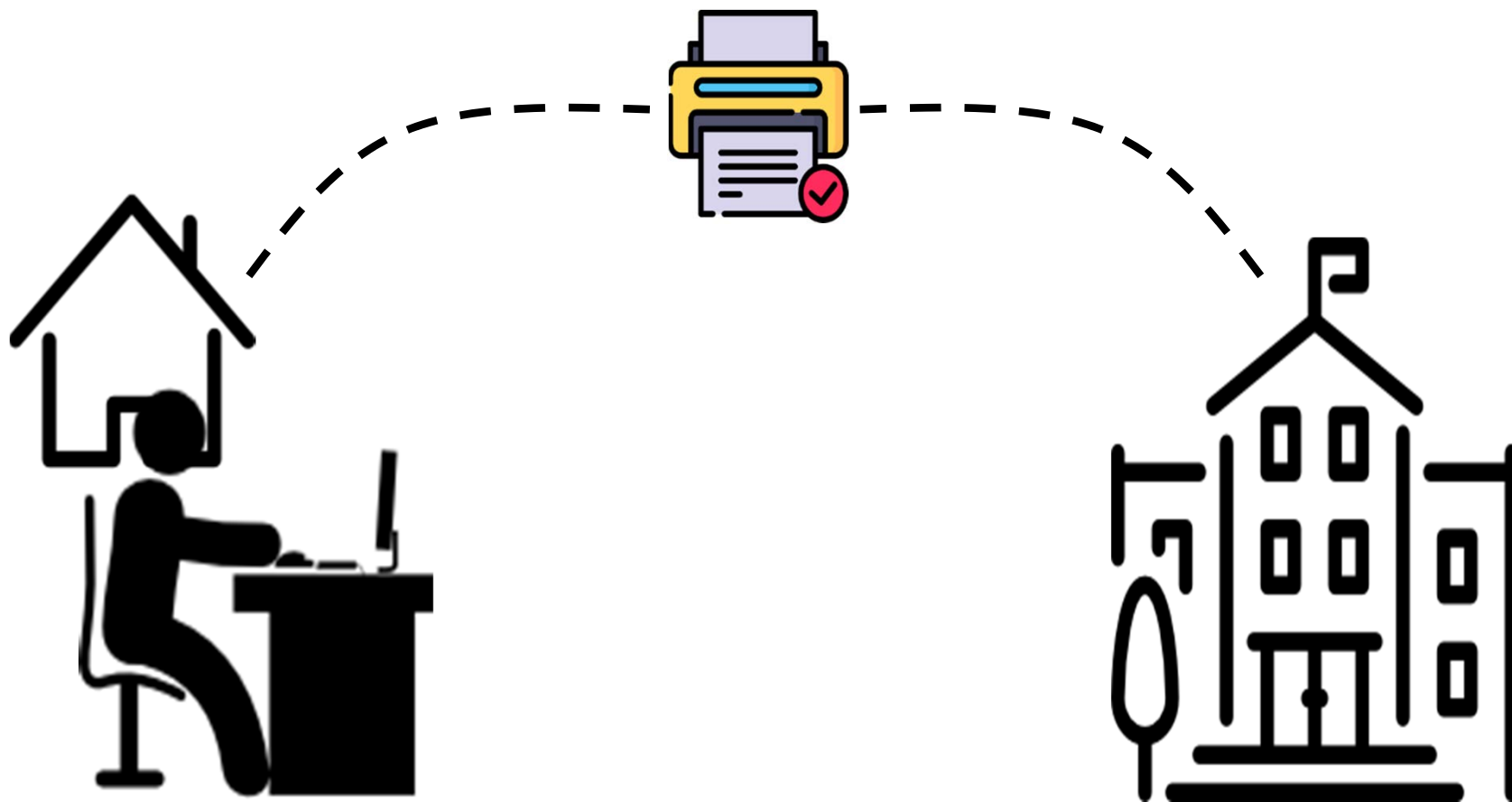


홈 프린트 서비스

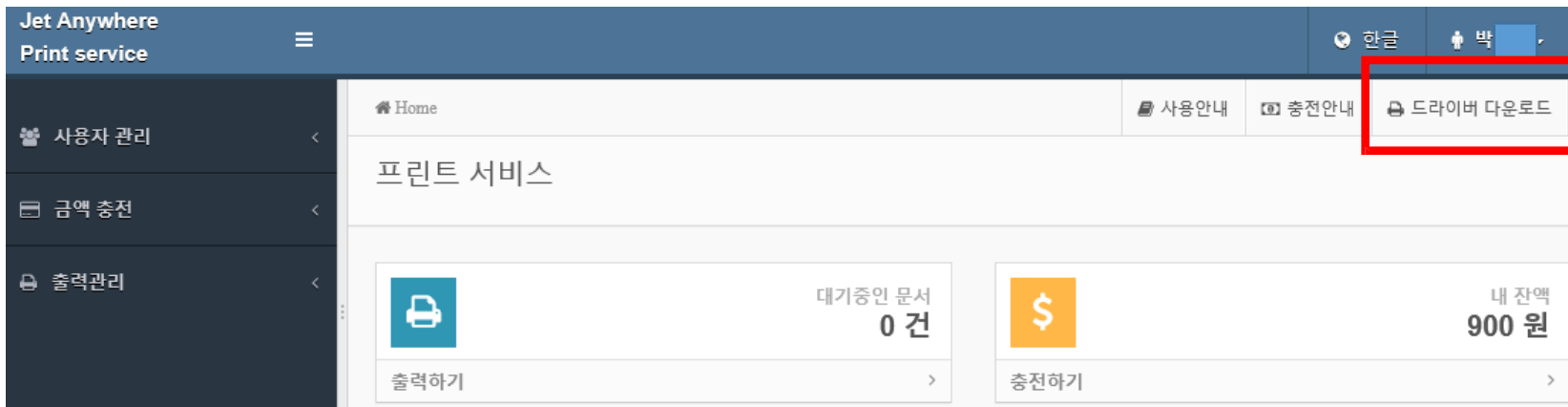


※ 서비스 개시일: 2018. 12. 10.(월)

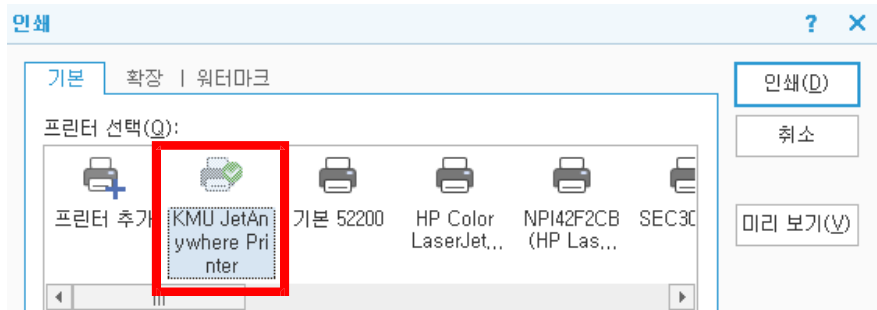
※ 집에서 학교 복합기로 출력 요청이 가능합니다.

홈 프린트 서비스

1. 집에서 우리 대학교 프린트 서비스 홈페이지(<http://print.kmu.ac.kr>)에 로그인
2. 오른쪽 위의 "드라이버 다운로드" 메뉴를 선택하여 프린트 드라이버 설치 (파일을 다운로드 받아 오른쪽 마우스 클릭 후 "관리자 권한 실행"으로 설치)



3. 인쇄 시 프린터를 "KMU JetAnywhere Printer"로 선택 후 인쇄



4. 우리 대학교 공용PC실습실의 복합기에서 로그인 후 출력
5. 기술지원 문의: 전산운영팀(053-580-5848)